

现货行情大幅上涨 隐含波动小幅上升

——上证 50ETF 期权周报(20170828)

一、一周市场回顾

(一) 现货市场

上周，A 股两市持续回升。截止上周五，上证综指收于 3331.52 点，上涨 62.80 点，涨幅为 1.92%，深证成指收于 10659.01 点，上涨 44.93 点，涨幅为 0.42%。

上周，50ETF 现货大幅上涨。截止上周五，上证 50ETF 收于 2.757，上涨 0.093，涨幅为 3.49%。日均成交量为 3.34 亿份，较前一周上升 29.1%。

图 1：上证 50ETF 收盘价及成交量历史走势图

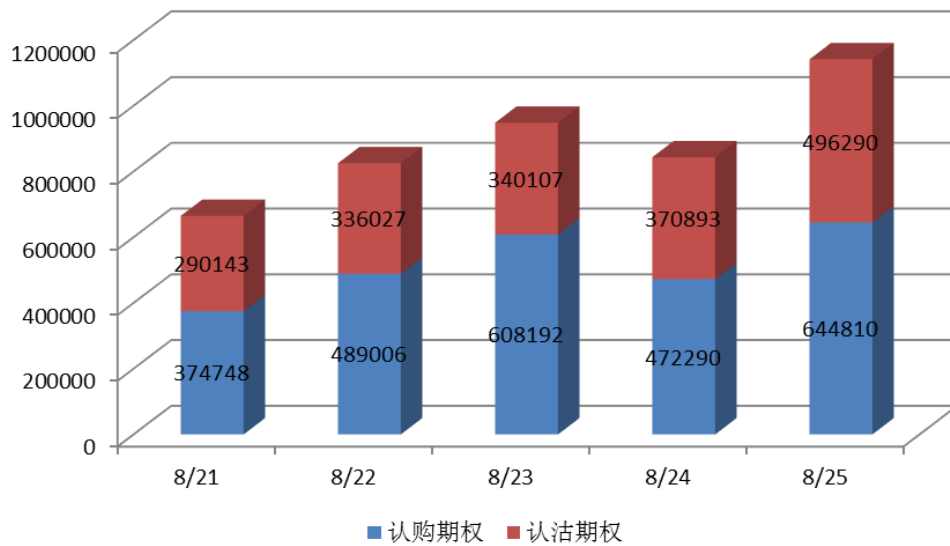


数据来源：WIND

(二) 期权市场

上周, 50ETF 期权总成交量为 4422506 张, 日均成交量为 884501 张, 较前一周上升 17.2%。其中认购期权成交量 2589046 张, 认沽期权成交量 1833460 张。单日最高成交量 1141100 张 (8 月 25 日)。

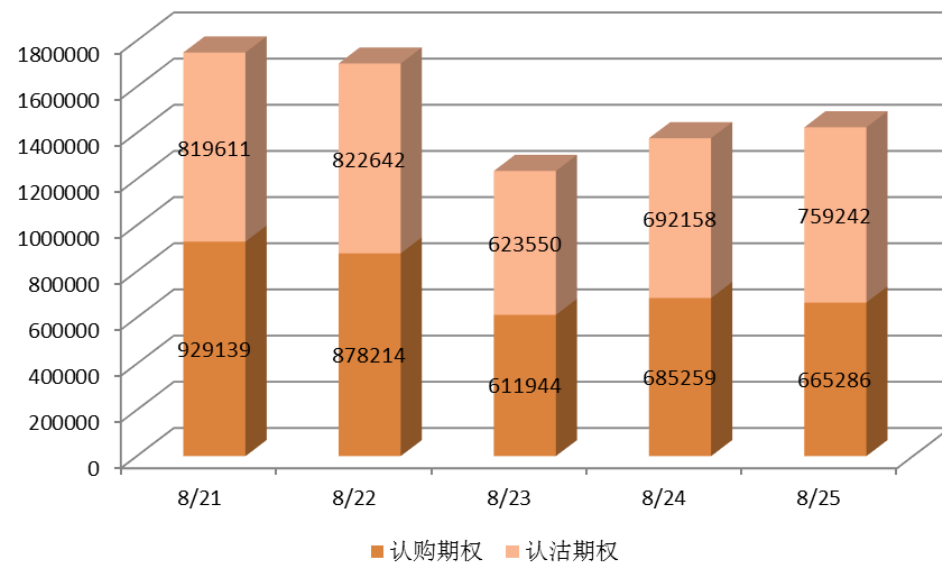
图 2: 上证 50ETF 期权一周成交量统计图



数据来源: 上交所

截止上周五, 50ETF 期权总持仓量为 1424528 张, 其中认购期权持仓量为 665286 张, 认沽期权持仓量为 759242 张。(由于上周三为 8 月期权到期日, 其持仓量呈周期性下降)

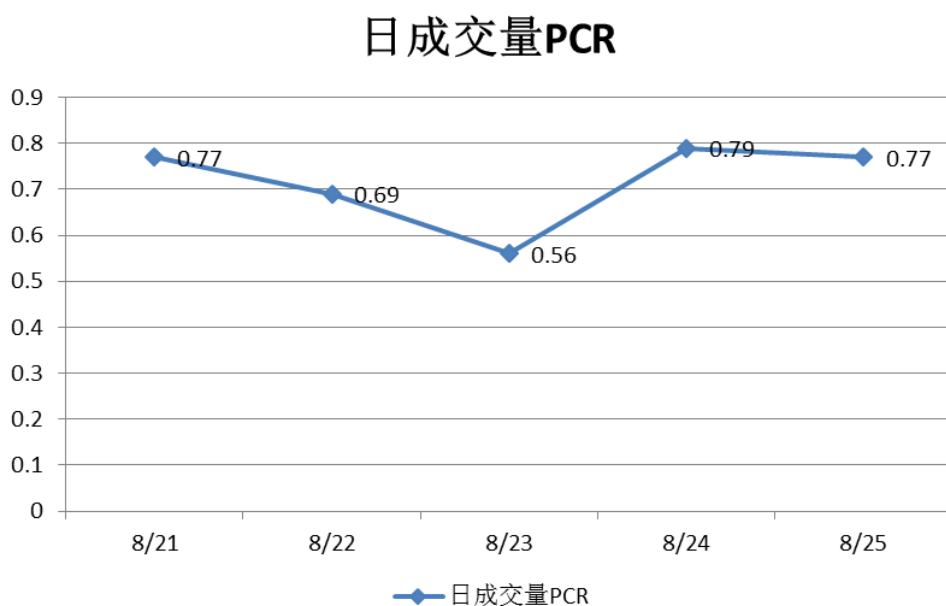
图 3: 上证 50ETF 期权一周持仓量统计图



数据来源: 上交所

上周，50ETF 期权日成交量 PCR（Put-Call Ratio 即认沽期权成交量比认购期权成交量）周中先降后升，走势无明显趋势。

图 4：上证 50ETF 期权一周日成交量 PCR 走势图



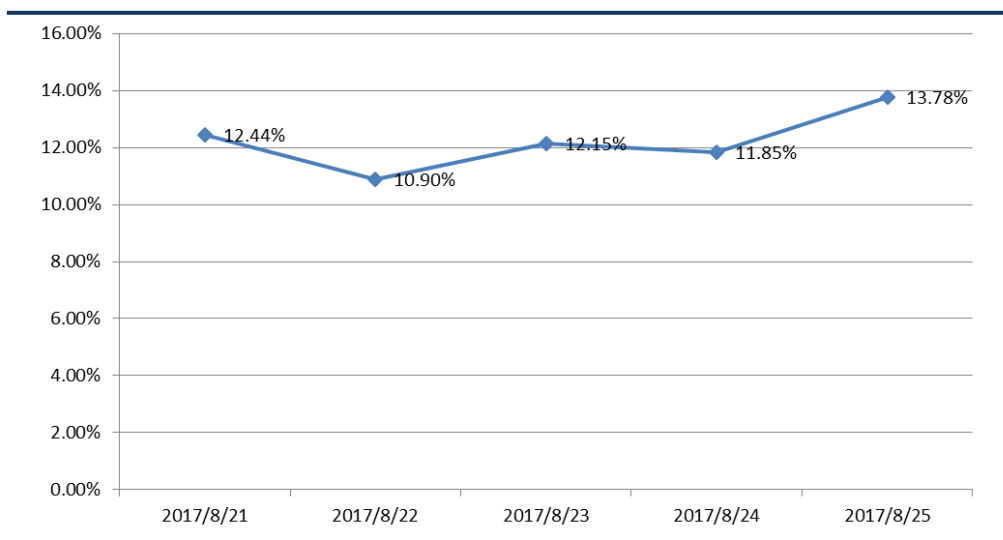
数据来源：上交所

二、波动率分析

（一）综合隐含波动率

上周，上证 50ETF 期权的综合隐含波动率周中小幅波动，但在周五出现一定幅度的上升。截止至上周五，综合隐含波动率已突破其 20 日移动均线。

图 5：上证 50ETF 期权综合隐含波动率一周走势图



数据来源：WIND

图 6：上证 50ETF 期权综合隐含波动率历史走势图



数据来源：WIND

从上证 50ETF 现货四个周期（10 日、20 日、60 日及 120 日）的历史波动率与综合隐含波动率的走势来看，截止上周五，综合隐含波动率高于 10 日、60 日及 120 日历史波动率，低于 20 日历史波动率。

图 7：上证 50ETF 历史波动率与综合隐含波动率历史走势图



数据来源：WIND

（二）iVX 指数

上周，iVX 指数在周中小幅波动，并于周五出现明显的上升，周中最高值为 13.83（周五），最低值为 12.46（周二）。

中国波指（iVX 指数）是由上海证券交易所发布，用于衡量上证 50ETF 未来 30 日的预期波动。

图 8：iVX 指数走势图



数据来源：上交所

三、操作建议

（一）本周策略建议

上周，上证 50ETF 期权的综合隐含波动率周中小幅波动，但在周五出现一定幅度的上升。截止至上周五，综合隐含波动率已突破其 20 日移动均线。从上证 50ETF 现货四个周期（10 日、20 日、60 日及 120 日）的历史波动率与综合隐含波动率的走势来看，截止上周五，综合隐含波动率高于 10 日、60 日及 120 日历史波动率，低于 20 日历史波动率。

上周，50ETF 现货于周中持续小幅回升，并在周五出现大幅上涨，其成交量较前一周有明显的上升。尽管上周现货行情出现明显的上涨，日成交量 PCR 除了在 8 月合约到期日出现异常低值外，无明显变化趋势，其整体水平与前一周持平。这反映出投资者理性地看待了上周的大涨并保持着观望的态度，他们对近期未来的现货走势没有一致的观点。同时，上周隐含波动率在周中保持平稳，但在周五出现明显的上升，反映出上周五现货的突然大涨给市场带来了很大的不确定性。根据隐含波动率的走势来看，随着不确定性的增大，本周隐含波动率有较大几率继续上升。

因近期隐含波动率呈上升趋势，投资者可考虑构建日历价差，即买入远月的平值期权，同时卖出近月的平值期权，利用未来隐含波动率的上升以及近月期权时间价值消耗速度较快的特性赚取收益。

以上周五收盘行情为例，组合为卖出 9 月行权价 2.75 的认沽期权，同时买入 10 月行权价 2.75 的认沽期权，这个日历价差策略 Delta 为 0.0070，Gamma 为 -0.9776，Vega 为 0.0012，Theta 为 0.0621。

截止上周五，行权价 2.75 的 9 月认沽期权收盘价为 366 元/手，卖出 1 手该合约需缴纳保证金约 3600 元。行权价 2.75 的 10 月认沽期权收盘价为 496 元/手，买入 1 手该合约需支付权利金 496 元。假设投资者构建 1 手上述日历价差组合，持仓水平为 50%。在假定隐含波动率及标的资产价格保持不变的前提下，该策略每日可赚取时间价值约 1.70 元/手，每周可赚取时间价值约 11.91 元/手。理论上，该策略周收益率为 0.15%，年化收益率达 7.55%。假设隐含波动率如我们预期一样上升，该策略的收益将会高于上述收益，提高的幅度由隐含波动率上升的幅度决定。

（二）风险提示

若出现单边行情，投资者需时刻留意策略头寸的盈亏情况，并及时止损。

联系方式:

姓 名: 吴臻承

电子邮箱: wulc@ghlsqh.com.cn

地 址: 上海市浦东新区浦东大道 138 号永华大厦 6 楼 EF 室

【免责声明】

本报告所列的所有信息均来源于已公开的资料。尽管我公司相信资料来源是可靠的，但我公司不对这些信息的准确性、完整性做任何保证。

本报告中所列的信息和所表达的意见与建议仅供参考，投资者据此入市交易产生的结果与我公司和作者无关，我公司不承担任何形式的损失。

本报告版权为我公司所有，未经我公司书面许可，不得以任何形式翻版、复制发布。如引用请遵循原文本意，并注明出处为“国海良时期货有限公司”。